

INSTRUCTIVO DECLARACIÓN IMPUESTO SOBRETASA A LA GASOLINA DEPARTAMENTO DE BOLÍVAR.

Estimado Declarante.

Posterior a la aprobación del usuario solicitado a través de la página sgtbolivar.prixmasol.com, usted recibirá un correo electrónico que le indicará que éste ha sido habilitado y que podrá hacer sus declaraciones a través del aplicativo.

Deberá seguir los siguientes pasos:

1. **Ingreso a usuario SAFE:** Acceder a bolivar.prixmasol.com, digitar el usuario y clave que diligenció durante su registro al sistema.
2. **Generar Declaración:** Una vez haya accedido al sistema, dar clic sobre la opción nuevo, el cual le desplegará una pantalla que le permitirá registrar los datos necesarios para declarar:



The screenshot shows the SAFE system interface. At the top, there is a teal header with the 'SAFE' logo, the Government of Bolívar logo, and the text 'GOBERNACIÓN DE BOLÍVAR', 'Bienvenido 00000000', and 'Cerrar Sesión'. Below the header, the main content area has a white background with the text 'RECAUDO / Liquidar Sobretasa Gasolina - [Listado]' and a search icon. A blue button labeled 'Nuevo' is visible at the bottom left of the main content area.

3. **Diligenciar Información:** Ingrese la información solicitada en los siguientes campos.

- 3.1 Información General: Los datos del declarante será de lectura y el sistema los precarga automáticamente, usted deberá seleccionar o registrar lo siguiente: Vigencia, Periodo y calidad de declarante. La fecha de pago final siempre la despliega el sistema de forma automática



The screenshot shows the 'INFORMACIÓN GENERAL' form. It is divided into two main sections: 'DECLARANTE' and 'LIQUIDACIÓN'. The 'DECLARANTE' section has fields for 'No. Documento' (with value 819001665-3), 'Nombre' (with value Ejemplo Empres), and 'Dirección' (with value XXXXXXX). The 'LIQUIDACIÓN' section has fields for 'Vigencia' (with value 2019), 'Periodo' (with value Agosto), and 'Fecha de Pago' (with value 07-08-2019). There is also a 'Calidad del Declarante' field with a search icon. A note at the bottom states: '* La fecha de pago solo aplica para liquidaciones extemporaneas.'

3.2 Liquidación: En este paso usted registrará los datos concernientes a la cantidad de galones vendidos, con su precio de referencia y porcentaje de alcohol carburante según sea el caso. En este campo se muestra una lista que contiene los 6 tipos de gasolina que con frecuencia se declara.

Nombre Gasolina	Cantidad	Precio Referencia	F4. % de Alcohol carburante
GASOLINA CORRIENTE BÁSICA.	<input type="text" value="0"/>	<input type="text" value="0.00"/>	<input type="text" value="0"/>
GASOLINA CORRIENTE OXIGENADA.	<input type="text" value="0"/>	<input type="text" value="0.00"/>	<input type="text" value="0"/>
GASOLINA EXTRA BÁSICA.	<input type="text" value="0"/>	<input type="text" value="0.00"/>	<input type="text" value="0"/>
GASOLINA EXTRA OXIGENADA.	<input type="text" value="0"/>	<input type="text" value="0.00"/>	<input type="text" value="0"/>
GASOLINA IMPORTADA PARA ZONAS DE FRONTERA.	<input type="text" value="0"/>	<input type="text" value="0.00"/>	<input type="text" value="0"/>
GASOLINA NACIONAL PARA ZONAS ESPECIALES DE FRONTERA.	<input type="text" value="0"/>	<input type="text" value="0.00"/>	<input type="text" value="0"/>

En el caso de que necesite adicionar otro tipo de gasolina porque su precio de referencia o porcentaje de alcohol carburante varíe, seleccione la casilla TIPO DE GASOLINA presionando el Botón con la Lupa.

Tipo Gasolina

Seleccionar la gasolina que necesité anexar, lo cual permitirá que se despliegue en la parte inferior como ANEXO los tipos de gasolina con los campos para registrar cantidad, precio de referencia y el porcentaje de alcohol carburante. Para Finalizar debe dar clic en la opción **GENERAR LIQUIDACION**:

LIQUIDACIÓN

Tipo Gasolina

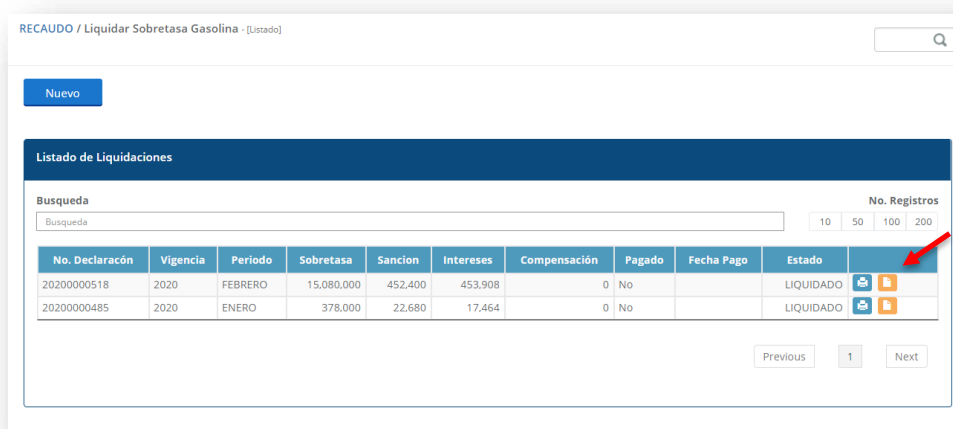
Nombre Gasolina	Cantidad	Precio Referencia	F4. % de Alcohol carburante
GASOLINA CORRIENTE BÁSICA.	<input type="text" value="0"/>	<input type="text" value="0.00"/>	<input type="text" value="0"/>
GASOLINA CORRIENTE OXIGENADA.	<input type="text" value="0"/>	<input type="text" value="0.00"/>	<input type="text" value="0"/>
GASOLINA EXTRA BÁSICA.	<input type="text" value="0"/>	<input type="text" value="0.00"/>	<input type="text" value="0"/>
GASOLINA EXTRA OXIGENADA.	<input type="text" value="0"/>	<input type="text" value="0.00"/>	<input type="text" value="0"/>
GASOLINA IMPORTADA PARA ZONAS DE FRONTERA.	<input type="text" value="0"/>	<input type="text" value="0.00"/>	<input type="text" value="0"/>
● GASOLINA NACIONAL PARA ZONAS ESPECIALES DE FRONTERA.	<input type="text" value="0"/>	<input type="text" value="0.00"/>	<input type="text" value="0"/>

ANEXOS

Gasolina corriente Oxigenada.	<input type="text" value="0"/>	<input type="text" value="0.00"/>	<input type="text" value="0"/>	<input style="width: 15px; height: 15px; border: 1px solid #ccc;" type="button" value="X"/>
-------------------------------	--------------------------------	-----------------------------------	--------------------------------	---

Seguido al paso anterior se generarán 3 formularios con las siguientes especificaciones:

- ✓ Un formulario de declaración para el Contribuyente.
 - ✓ Un formulario de declaración para el Departamento de Bolívar.
 - ✓ Un formulario de declaración para el banco.
4. **Adjuntar Soporte de pago:** Luego de haber generado su declaración y verificar que todo esta correctamente diligenciado, usted deberá adjuntar el soporte de pago de la declaración correspondiente dando Clic en el botón soporte de pago como se muestra a continuación.





RECAUDO / Liquidar Sobretasa Gasolina - [Listado]

Nuevo

Listado de Liquidaciones

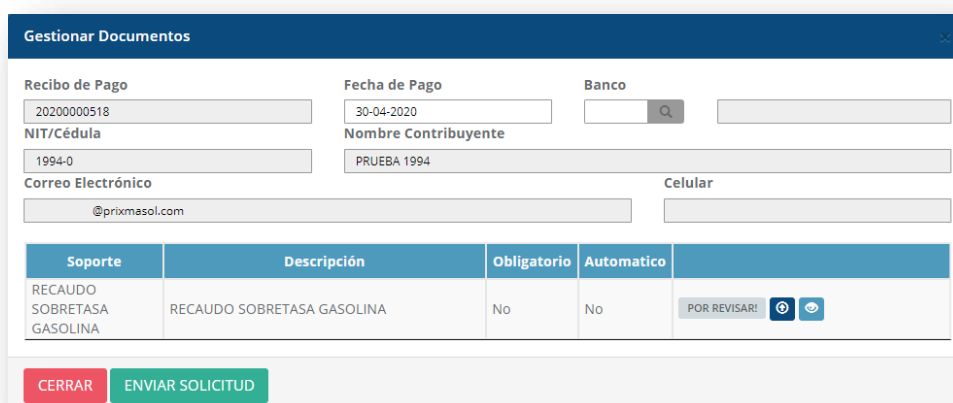
Busqueda No. Registros

Busqueda 10 | 50 | 100 | 200

No. Declaración	Vigencia	Período	Sobretasa	Sanción	Intereses	Compensación	Pagado	Fecha Pago	Estado	
20200000518	2020	FEBRERO	15,080.000	452.400	453.908	0	No		LIQUIDADO	
20200000485	2020	ENERO	378.000	22.680	17.464	0	No		LIQUIDADO	

Previous 1 Next

4.1 Se abrirá una pequeña pantalla donde debe adjuntar el soporte de pago, tenga en cuenta que el documento debe estar en formato PDF y no exceder de 1MB.





Gestionar Documentos

Recibo de Pago Fecha de Pago Banco

NIT/Cédula Nombre Contribuyente

Correo Electrónico Celular

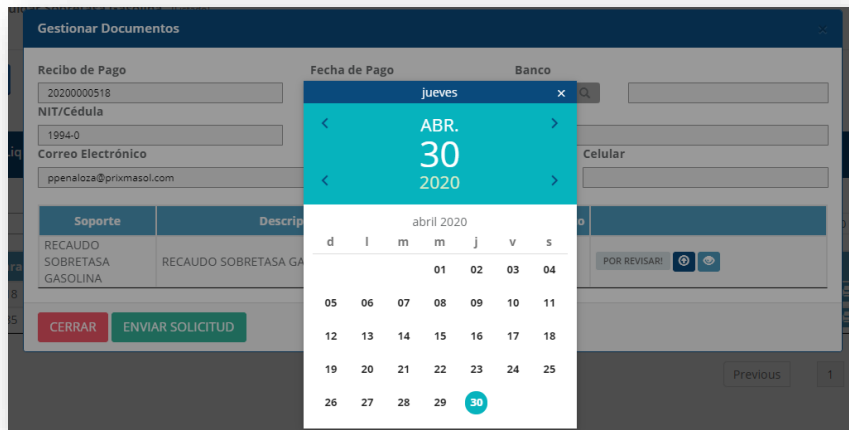
Soporte	Descripción	Obligatorio	Automatico	
RECAUDO SOBRETASA GASOLINA	RECAUDO SOBRETASA GASOLINA	No	No	POR REVISAR!  

CERRAR ENVIAR SOLICITUD

Por defecto el sistema colocara la información relacionada a la declaración como es:

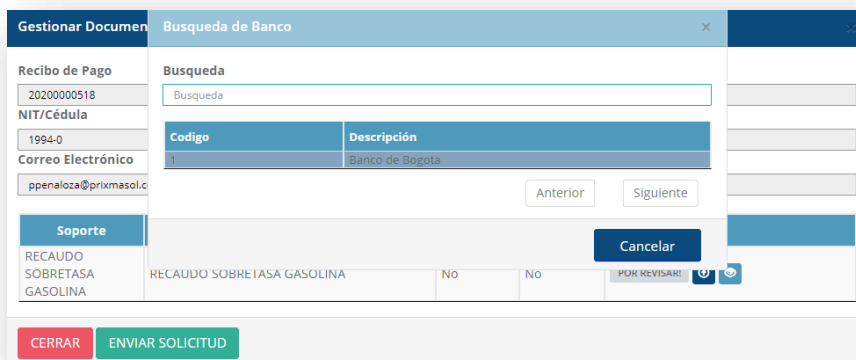
- ✓ Recibo de Pago.
- ✓ Nit / Cedula.
- ✓ Nombre de Contribuyente.
- ✓ Correo electrónico.
- ✓ Celular.

4.2 De Clic sobre fecha de pago y seleccione la fecha en la que realizo el pago de esta, recuerde que debe concordar con la fecha que aparece en el soporte.



The screenshot shows a web application interface for 'Gestionar Documentos'. A modal window for date selection is open, showing a calendar for 'abril 2020'. The date '30' is highlighted. The background interface includes fields for 'Recibo de Pago' (2020000518), 'NIT/Cédula' (1994-0), 'Correo Electrónico' (ppenalzoa@prijmasol.com), and a table of 'Soporte' (RECAUDO SOBRETASA GASOLINA). Buttons for 'CERRAR' and 'ENVIAR SOLICITUD' are visible.

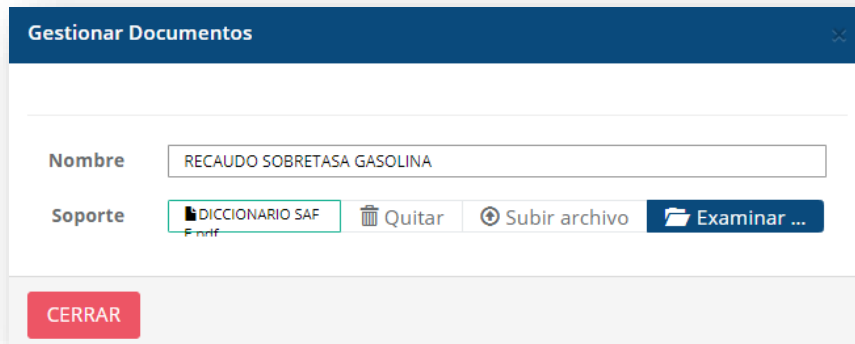
4.3 Seleccione el banco, de Clic sobre la lupa y se escoja el banco correspondiente.



The screenshot shows the same 'Gestionar Documentos' interface with a 'Busqueda de Banco' modal window open. The search results table shows 'Banco de Bogota'. The background interface is partially visible, showing the 'Soporte' table and 'CERRAR'/'ENVIAR SOLICITUD' buttons.

4.4 Adjuntar documento.

- Clic sobre botón “Examinar”
- Selecciones el documento
- Clic sobre “Subir Archivo” espere que cargue hasta el 100%
- Clic en cerrar



The screenshot shows a window titled "Gestionar Documentos". It contains a form with the following fields and buttons:

- Nombre:** RECAUDO SOBRETASA GASOLINA
- Soporte:** DICCIONARIO SAF (with a small icon)
- Buttons:** "Quitar" (trash icon), "Subir archivo" (upload icon), "Examinar ..." (document icon)
- Bottom Button:** "CERRAR" (red)

Por último, si ya ha verificado previamente que ha completado toda la información y adjunto el documento solicitado haga Clic en “Enviar Solicitud”.



The screenshot shows a more detailed "Gestionar Documentos" window. It includes a form for payment receipt details and a table of documents.

Form Fields:

- Recibo de Pago:** 20200000518
- Fecha de Pago:** 30-04-2020
- Banco:** [Search icon]
- NIT/Cédula:** 1994-0
- Nombre Contribuyente:** PRUEBA 1994
- Correo Electrónico:** @prijmasol.com
- Celular:** [Empty field]

Table:

Soporte	Descripción	Obligatorio	Automatico	
RECAUDO SOBRETASA GASOLINA	RECAUDO SOBRETASA GASOLINA	No	No	POR REVISAR! [Refresh] [Refresh]

Bottom Buttons: "CERRAR" (red), "ENVIAR SOLICITUD" (green)

Nota: Su soporte de pago será validado y se le notificará por medio de correo electrónico, teniendo en cuenta los 3 estados posibles.

1. **Aprobado:** Sera notificado y enviado un certificado de pago.
2. **Rechazado con observaciones:** Se enviará un correo indicando el motivo del rechazo para que ingrese nuevamente y haga la corrección.
3. **Rechazados definitivos:** Se enviará un correo indicando porque fue rechazado y no podrá editar ni hacer ningún tipo de corrección.

TIPS PARA TENER EN CUENTA

1. Siempre debe seleccionar la Vigencia y el mes a declarar.
2. Tener en cuenta que se puede pagar en banco hasta la última fecha de corte, en caso de no hacerlo en la fecha habilitada para tal fin deberá ingresar al Sistema y generar una nueva declaración indicando la fecha de pago la cual generará automáticamente la sanción y los intereses correspondientes.
3. Tal como fue indicado anteriormente, si durante el periodo a declarar vendió gasolina con distintos precios de referencia y/o porcentaje de alcohol carburante utilice la opción anexar.

Si posee dudas al momento de elaborar la declaración, por favor comuníquese al número de celular 3208165965.

Adicional a lo anterior, es preciso informarles que podrán reimprimir los formularios las veces que consideren necesario.

Agradecemos su atención.